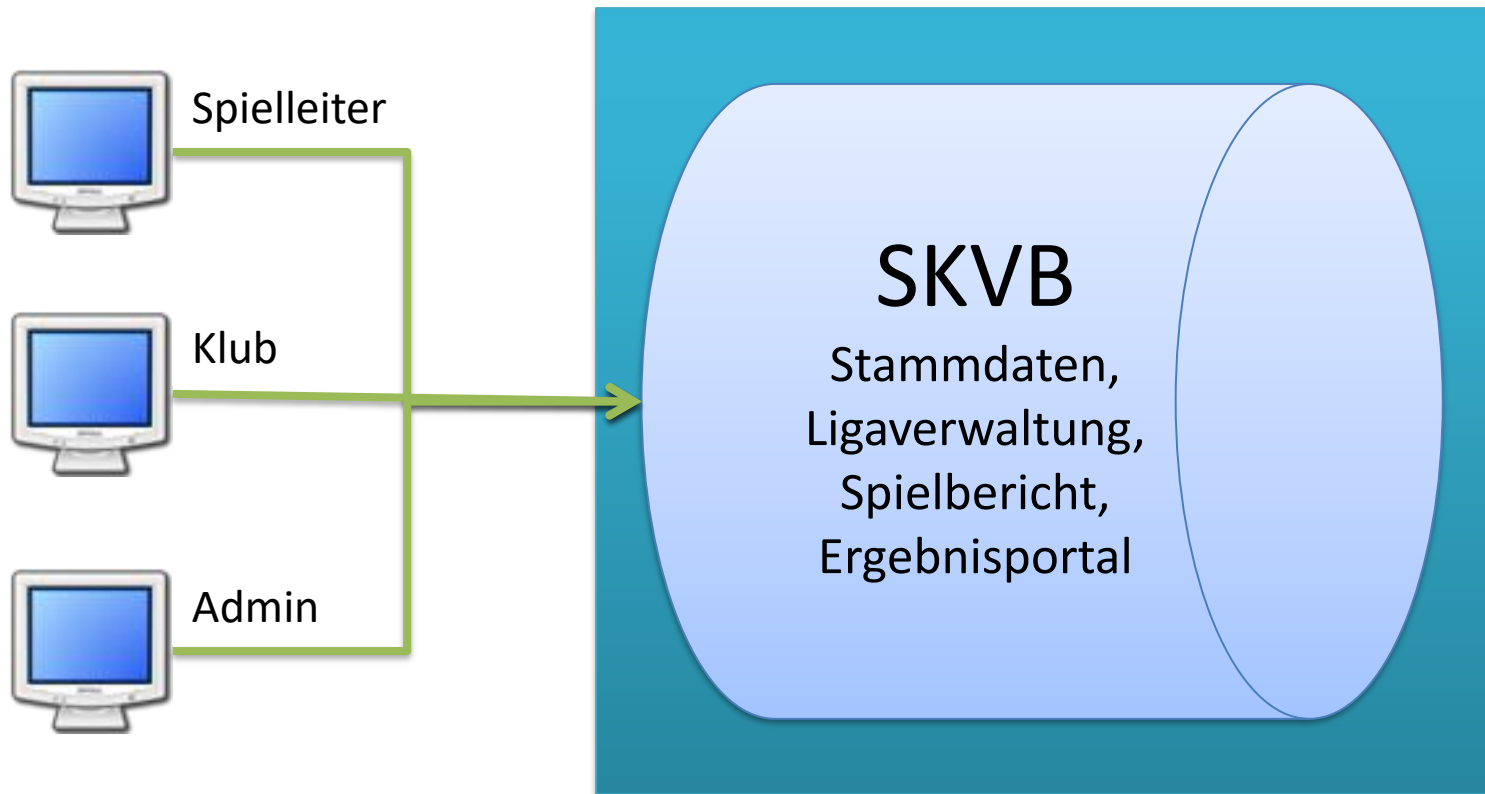


Eine Datenbank für alle



Sportwinner Kegeln

Gewusst wie ...

- Welche Systemvoraussetzungen muss mein PC erfüllen?
- Wo kann ich das Programm laden und wie wird es installiert?
- Woher bekomme ich eine Lizenz?
- Wie wird das Programm freigeschaltet?
- Was mache ich nach dem Erststart des Programms?
- Wo setze ich nach dem Erststart des Programms meine Favoriten?
- Wo gebe ich die Spielergebnisse ein?
- Wie kann ich die Beameranzeige aktivieren?
- Wie wird ein Spieler ausgewechselt?
- Wie erstelle ich nach Spielende den Spielbericht?
- Wie versende ich den Spielbericht an den zuständigen Spielleiter?

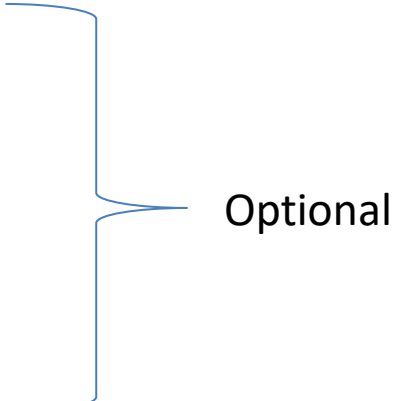
Sportwinner Kegeln

Gewusst wie ...

- Welche Listen kann ich für meinen Klub erstellen?
- Was ist zu tun, wenn der Kegelbahnrechner von zwei Klubs genutzt wird?
- Was ist zu tun, wenn auf der Kegelbahnanlage kein Internet vorhanden ist?
- Was ist zu tun, wenn das Programm nicht freigeschaltet werden kann?
- Wer hilft bei weiteren Fragen?

Sportwinner Kegeln

Welche Systemvoraussetzungen muss mein PC erfüllen?

- Mindestens **Windows 10** mit **8GB** Speicher
 - Internetverbindung mit mindestens **16 MBit** Datendurchsatz
 - Acrobat PDF Reader
 - Microsoft Word
 - Microsoft Excel
 - Internet Explorer
- 
- Optional

Sportwinner Kegeln

Wo kann ich das Programm laden und wie wird es installiert?

http://www.sportwinner.de/v5_3/skvb/sportwinner_setup.exe

- Klicken Sie auf den Link und führen Sie die Datei „**sportwinner_setup.exe**“ aus. Optional kann die Datei zuerst auf dem Computer in einem beliebigen Ordner gespeichert und anschließend ausgeführt werden.
- Die Installation wird gestartet, die nachfolgenden Schritte sind zu bestätigen.

Sportwinner Kegeln

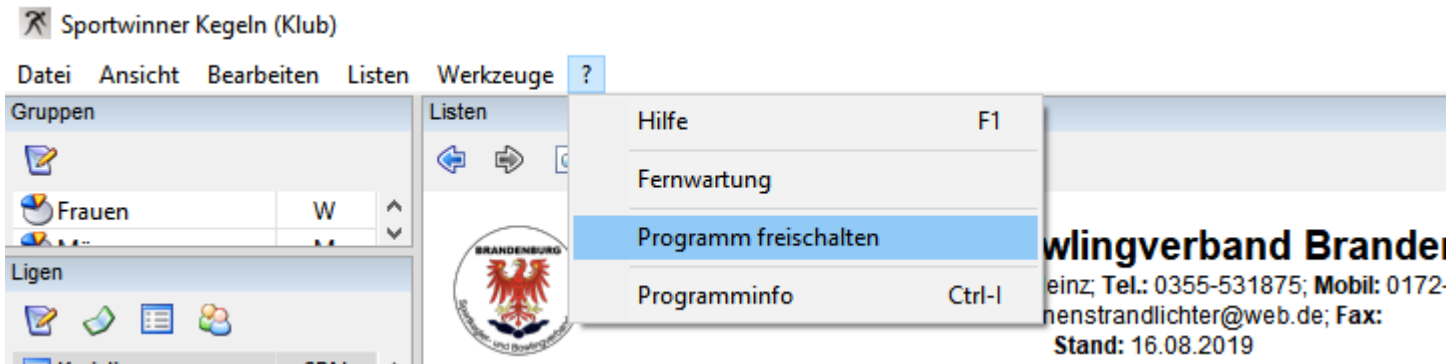
Woher bekomme ich eine Lizenz?


- Die Lizenz kann nur beim **LV SKVB** beantragt werden Ansprechpartner ist Jörg Bruhn – Leiter Ergebnisdienst SKVB.
- Die Lizenz kann von allen Mannschaften des Klubs verwendet werden. Die Anzahl der Freischaltungen ist auf zwei Kegelbahnrechner und ein Spieler je Mannschaft beschränkt.

Sportwinner Kegeln

Wie wird das Programm freigeschaltet?


- Für die Freischaltung des Programms wird eine **gültige Lizenz** und eine **Internetverbindung** benötigt.
- Starten Sie das Programm und klicken Sie auf den Menüpunkt „? – Programm freischalten“.



- Klicken Sie auf den Button  und wählen Sie Ihre Lizenzdatei aus. Diese erhalten Sie per E-Mail und heißt „**Sportwinner.Lizenz**“.
- Klicken Sie dann auf „**OK**“. Das Programm wird freigeschaltet.

Sportwinner Kegeln

Was mache ich nach dem Erststart des Programms?

- Da in der Online-Datenbank des SKVB alle Klubs mit allen Bahnanlagen, allen beim SKVB gemeldeten Spieler/-innen und allen berechtigten Schiedsrichtern von Brandenburg gespeichert sind, kann/muss sich jeder Klub die für ihn relevanten Daten auswählen und als „**Favorit**“ kennzeichnen .
- Als Favoriten bezeichnet man in Sportwinner die Datensätze, die mit einem Stern  gekennzeichnet sind. Solche Datensätze werden vom Programm als „**gewünscht**“ eingestuft und zur Anzeige bzw. Auswahl angeboten. Die restlichen Daten werden nicht gezeigt.
- Durch die Auswahl von Favoriten kann jeder seinen eigenen Arbeitsvorrat an Daten einrichten. Die Übersichtlichkeit wird dadurch verbessert, der Datenzugriff wird beschleunigt und der Datenbankserver entlastet.

Sportwinner Kegeln

Wo setze ich nach dem Erststart des Programms meine Favoriten?

- Sportjahr auswählen unter „**Bearbeiten – Saisonstamm**“.
- Altersklassen auswählen unter „**Bearbeiten – Gruppenstamm**“.
- Schiedsrichter auswählen unter „**Bearbeiten – Schiedsrichterstamm**“
- Zuständigen Spielleiter auswählen unter „**Bearbeiten – Spielleiterstamm**“.
- Optionen einstellen unter „**Bearbeiten – Optionen**“.
- Liga auswählen unter „**Ligenverwaltung**“

Sportwinner Kegeln

Wo gebe ich die Spielergebnisse ein?

- Die Spielergebnisse werden in aller Regel durch die Heimmannschaft während des Spiels oder nachträglich zu Hause erfasst. Diese Ergebnisse sind **vorläufig** und müssen vom zuständigen Spielleiter geprüft und abgenommen werden.
- Wählen Sie zuerst die Altersgruppe, die Liga und den Spieltag aus und klicken Sie dann auf „**Spieltagverwaltung**“.

Sportwinner Kegeln (Klub)

Datei Ansicht Bearbeiten Listen Werkzeuge ?

Frauen	W
Männer	M
Mix	G
U14	G

Kreisliga	SPN
1. Kreisklasse	SPN

Spieltage Mannschaften

- Spieltagverwaltung
- 2. Spieltag
- 3. Spieltag

BRANDENBURG
Kegeln und Bowlingverband e.V.

Saison 2019-20 / M

Pl	Mann
1	BSV GW Fried
2	ESV Lok Cottb
3	KSV Borussia
4	KSV Süden 84
5	SV 1920 Taue
6	SV Alemania F
7	SV Alemania F

Sportwinner Kegeln

Wo gebe ich die Spielergebnisse ein?

- Wählen Sie das Spiel aus und klicken Sie dann auf „**Bearbeiten**“.

Spielverwaltung / Mix / Kreisliga / 2. Spieltag

✕
⚙️ 📄 ?

Bearbeiten

Spiel Strg-B

Nr / Datum / Zeit / Status :

Gastgeber / Gast :

Spielort / Schiedsrichter :

Kegel / SP / MP :

Nr	Datum	Zeit	Gastgeber	Gast	Kegel	SP	MP	Status	Spielc
5	14.09.2019	14:00	Haidemühler SV 1908	BSV GW Friedrichshain II	0 : 0	0,0 : 0,0	0,0 : 0,0	Offen	Haide
6	14.09.2019	14:00	SV Einheit Drebkau I	ESV Lok Cottbus IV	0 : 0	0,0 : 0,0	0,0 : 0,0	Offen	Drebk
7	14.09.2019	14:00	BSV Kraftwerk Jänschwalde 94	SV Blau Weiss 07 Spremberg II	0 : 0	0,0 : 0,0	0,0 : 0,0	Offen	Cottb
8	15.09.2019	00:00	ESV Lok Cottbus IV	BSV Kraftwerk Jänschwalde 94	0 : 0	0,0 : 0,0	0,0 : 0,0	Offen	Cottb

Sportwinner Kegeln

Wo gebe ich die Spielergebnisse ein?

- Klicken Sie auf „**Neu**“. Die Ergebniseingabe wird eingeleitet.
- Wählen Sie einen Spieler aus und klicken Sie dann auf „**Speichern**“.
- Die Schritte 1 und 2 sind zu wiederholen, bis die Heim- und Gast-Aufstellung komplett ist.
- Spieler aus der Aufstellung mit Mausklick auswählen und die Einzelergebnisse eintragen. Mit „**ENTER**“ die Eingabe beenden oder auf „**Speichern**“ klicken.

The screenshot shows the 'Sportwinner' software interface for entering bowling results. The window title is 'BSV Kraftwerk Jänschwalde 94 - SV Blau Weiss 07 Spremberg II'. The interface is divided into several sections:

- Buttons:** 'Neu', 'Speichern', 'Löschen', 'Prüfen'.
- Guest Information:** 'Gastgeber: Passnummer - Spieler' and 'Gast: Passnummer - Spieler' with dropdown menus.
- Home Team Table:** A table with columns 'Volle', 'Abr', 'Fehler', 'Gesamt', and 'SP'. It contains 6 rows of input fields, all currently showing '0'.
- Guest Team Table:** A similar table with 6 rows of input fields, all currently showing '0'.
- Player List Table:** A table with columns: 'Passnummer', 'Name', 'Volle', 'Abräumen', 'Fehler', 'Gesamt', 'SP', 'MP', 'Status', 'Benutzer', 'Datum', 'Zeit'. It is currently empty.
- Score Summary:** A section titled 'Kegel' with two rows of input fields. The first row is for 'BSV Kraftwerk Jänschwalde 94' and the second for 'SV Blau Weiss 07 Spremberg II'. Each row has 6 input fields, all showing '0'.
- Comment:** A section titled 'Kommentar' with a text input field.

Sportwinner Kegeln

Wie kann ich die Beameranzeige aktivieren?

- Die Beameranzeige wird mit „F2“ im Vollbildmodus oder mit „F3“ in einem separaten Fenster gestartet. F3 wird empfohlen, somit kann gleichzeitig die Anzeige projiziert und die Ergebnisse eingegeben werden.
- Mit den „+“ bzw. „-“ Tasten auf der Tastatur kann die Schriftart vergrößert bzw. verkleinert werden.

BSV Kraftwerk Jänschwalde 94 - SV Blau Weiss 07 Spremberg II

The screenshot shows the Sportwinner software interface. At the top, there is a menu bar with icons for 'Neu', 'Speichern', 'Löschen', and 'Prüfen'. To the right, there are icons for 'Beamer' (highlighted with a red box), 'Download', 'Refresh', 'Up', 'Down', and 'Help'. Below the menu bar, there are two data entry sections. The left section is titled 'Gastgeber: Passnummer - Spieler' and the right section is titled 'Gast: Passnummer - Spieler'. Both sections have a dropdown menu for player selection and a table with columns 'Volle', 'Abr', 'Fehler', 'Gesamt', and 'SP'. The tables are currently empty, with all values set to 0.

Volle	Abr	Fehler	Gesamt	SP
0	0	0	0	0,0
0	0	0	0	0,0
0	0	0	0	0,0

Volle	Abr	Fehler	Gesamt	SP
0	0	0	0	0,0
0	0	0	0	0,0
0	0	0	0	0,0

Sportwinner Kegeln

Wie wird ein Spieler ausgewechselt?

- Wählen Sie aus der Aufstellung einen Spieler aus und klicken Sie dann auf **„Auswechslung / Abbruch“**.

BSV Kraftwerk Jänschwalde 94 - SV Blau Weiss 07 Spremberg II

Neu Speichern Löschen Prüfen

Gastgeber: Passnummer - Spieler

041441 Blumrich, Grit

Gast: Passnummer - Spieler

102830 Belka, Stefan

Auswechslung / Abbruch

Volle	Abr	Fehler	Gesamt	SP
0	0	0	0	0,0
0	0	0	0	0,0

Sportwinner Kegeln

Wie wird ein Spieler ausgewechselt?

- Wählen Sie zuerst, ob eine **Auswechslung** oder ein **Abbruch** durchgeführt werden soll. Bei einer Auswechslung ist die Wurfzahl und der eingewechselte Spieler anzugeben. Bei einem Spiellabbruch ist nur die Wurfzahl anzugeben.
- Klicken Sie anschließend auf „**Speichern**“.

The screenshot shows a dialog box titled "Blumrich, Grit - Auswechslung / Abbruch" with a close button (X) in the top right corner. The dialog contains the following elements:




- A "Speichern" button with a floppy disk icon.
- A section titled "Auswechslung oder Abbruch?" containing two radio buttons: "Auswechslung" (which is selected) and "Abbruch".
- A section titled "Auswechslung nach Wurf" containing a text input field with the value "60".
- A section titled "Einwechslung" containing a text input field with the value "041436" and a dropdown menu showing "Philipp, Lutz" with a downward arrow.

Sportwinner Kegeln

Wie erstelle ich nach Spielende den Spielbericht?

- Nach Spielende befindet sich das Spiel im Status **Abnahmebereit**.
- Der Status des Spiels kann nur vom Spielleiter auf **Beendet** gesetzt werden.
- Ein Spiel mit Status Beendet kann nicht mehr nachträglich geändert werden.
- Wählen Sie das Spiel und klicken danach auf „**Spielbericht erstellen**“.

Spielverwaltung / Mix / Kreisliga / 2. Spieltag

Spielbericht erstellen

Bearbeiten





Spiel

Nr / Datum / Zeit / Status : 7 14.09.2019 14:00 Offen

Gastgeber / Gast : BSV Kraftwerk Jänschw SV Blau Weiss 07 Spreer

Spielort / Schiedsrichter : Cottbus

Kegel / SP / MP : 0 0 0,0 0,0 0,0 0,0

Nr	Datum	Zeit	Gastgeber	Gast	Kegel	SP	I
 5	14.09.2019	14:00	Haidemühler SV 1908	BSV GW Friedrichshain II	0 : 0	0,0 : 0,0	0,0
 6	14.09.2019	14:00	SV Einheit Drebkau I	ESV Lok Cottbus IV	0 : 0	0,0 : 0,0	0,0
 7	14.09.2019	14:00	BSV Kraftwerk Jänschwalde 94	SV Blau Weiss 07 Spremberg II	0 : 0	0,0 : 0,0	0,0
 8	15.09.2019	09:00	ESV Lok Guben II	TSV 1903 Groß Kölzig II	0 : 0	0,0 : 0,0	0,0

Sportwinner Kegeln

Wie versende ich den Spielbericht an den zuständigen Spielleiter?

- Nach dem Erstellen des Spielberichts wird dieser auf dem Hauptfenster gezeigt. Klicken Sie dann auf „**Aktuelle Liste per E-Mail senden**“.

The screenshot shows the main window of the 'Sportwinner Kegeln (Klub)' application. The interface includes a menu bar (Datei, Ansicht, Bearbeiten, Listen, Werkzeuge, ?), a toolbar with various icons, and a main content area. The main content area displays the logo of the 'Sportkegler- und Bowlingverband Brandenburg e. V.' and the text 'Aktuelle Liste per E-Mail senden' in a tooltip. Below this, there are fields for 'Klasse: Mix / Kreisliga', 'Spielort: Cottbus', 'Datum: 14.09.2019', 'Spielnummer: 7', 'Spielbeginn: 14:00', and 'Spielende: 00:00'. The 'Gastgeber' is 'BSV Kraftwerk Jänschwalde 94' and the 'Gast' is 'SV Blau Weiss 07 Spremberg II'. At the bottom, there are two empty tables for player statistics.

Pass-Nr. / JG - Spieler	Volle	Abr	Fe	Ges	SP	MP

MP	SP	Ges	Fe	Abr	Volle	Pass-Nr. / JG - Spieler

Sportwinner Kegeln

Welche Listen kann ich für meinen Klub erstellen?

- Listen – Termine – Spielort
- Listen – Termine – Klub
- Listen – Spieler – Altersklassen
- Listen – Spieler – Einsatz
- Listen – Schnittliste – Liga
- Listen – Schnittliste – Klub
- Listen – Spielplan

Sportwinner Kegeln

Was ist zu tun, wenn der Kegelbahnrechner von zwei Klubs genutzt wird?

- Wenn zwei oder mehrere Klubs auf der gleichen Kegelbahnanlage spielen und das Programm auf dem selben Rechner genutzt werden soll, dann kann je Klub ein **Benutzerkonto unter Windows** erstellt werden. Alternativ kann das Programm vor dem Spielstart mit der entsprechenden Lizenz freigeschaltet werden.



Sportwinner Kegeln

Was ist zu tun, wenn auf der Kegelbahnanlage kein Internet vorhanden ist?

Möglichkeit 1

- Es ist zu prüfen, ob Mobilfunkempfang vorhanden ist und ob die Internetverbindung über ein WLAN fähiges Handy oder USB-Stick hergestellt werden kann.

Möglichkeit 2

- Nach dem Spiel wird der offizielle DKBC Excel-Spielbericht ausgefüllt. Dieser Spielbericht kann zuhause in die SKVB Datenbank importiert werden.

Sportwinner Kegeln

Was ist zu tun, wenn das Programm nicht freigeschaltet werden kann?

- Für die Freischaltung des Programms wird eine **Internetverbindung** und ein **gültiger Lizenzschlüssel** benötigt.
- Gegebenenfalls ist auf dem Rechner eine **Firewall** im Betrieb, die die Freischaltung verhindert.

Sportwinner Kegeln

Wer hilft bei weiteren Fragen?

➤ **Leiter Ergebnisdienst SKVB**

Jörg Bruhn

Tel.: 0151-12624812

E-Mail: auswertungen-classic@skvb.de

➤ **Systemadministrator**

Ivan Kerentchev

Tel.: 0151-55657411 (Mo – Fr 18 bis 20 Uhr)

E-Mail: support@sportwinner.de